環境パフォーマンス活動データ

中長期環境目標

①脱炭素社会への貢献

・2030年度までに温室効果ガス排出量を2017年度比32.5%削減　（9,049t　→　6,108t　：　▲2,941t）

（INPUT）　（単位：GJ）

	2017年度実績	2020年度実績	2021年度実績	2022年度実績
電　気	145,337	133,156	133,655	133,163
ガ　ス	33,124	26,567	26,438	27,495
合　計	178,461	159,723	160,093	160,658

（OUTPUT）　（単位：ｔ）

	2017年度実績	2020年度実績	2021年度実績	2022年度実績
温室効果ガス排出量	9,049	8,809	7,660	7,890

■温室効果ガス排出量

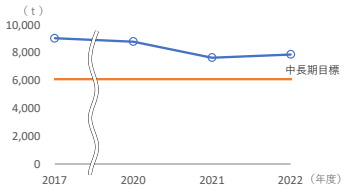

②資源循環型社会への貢献

・2030年度までに非再生廃棄物量を2017年度比60%削減　（非再生廃棄物57.2t　→　22.9t　：　▲34.3t）

（廃棄物量）　（単位：ｔ）

	2017年実績	2020年度実績	2021年度実績	2022年度実績
総量	6,924.6	5,844.0	5,685.9	5,654.2
非再生廃棄物量	57.2	57.1	50.2	49.9
リサイクル率	99.2%	99.0%	99.1%	99.1%

■非再生廃棄物量

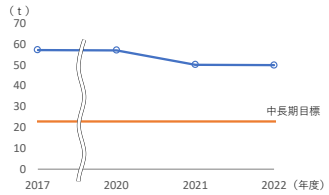

環境負荷低減の取り組みと実績

③大気環境保全

・VOC大気排出量を前年度比3%削減

（VOC大気排出量）　（単位：ｔ）

2020年度実績	2021年度実績	2022年度実績
6.3	6.4	6.7

■VOC大気排出量

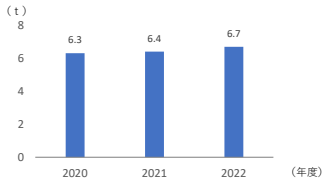

④水使用量削減に関する取り組み

・限りある資源と捉え、使用量の削減と水質管理をおこなう

（単位：㎥）

2020年度実績	2021年度実績	2022年度実績
12,083	12,358	12,682

■水使用量

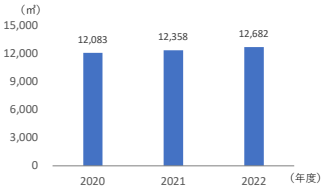

⑤輸送に関する環境負荷削減の取り組み

・輸送の適正化を図り、輸送効率のさらなる改善を進める

（単位：千トンキロ）

2020年度実績	2021年度実績	2022年度実績
3,007	2,867	2,813

■輸送

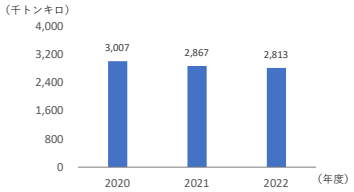

⑥環境に関する投資額及び費用

・地球環境保全設備投資額（地球温暖化防止等の環境保全に関る設備投資額）

（単位：千円）

2020年度実績	2021年度実績	2022年度実績
8,550	6,633	10,130

■環境会計

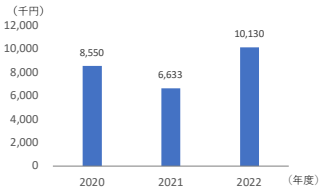

⑦特定化学物質（MDI）使用量の推移

（単位：kg）

2020年度実績	2021年度実績	2022年度実績
558.9	618.3	637.2
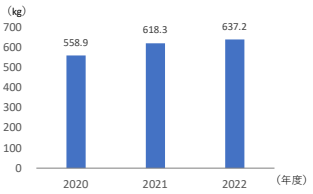
■特定化学物質